
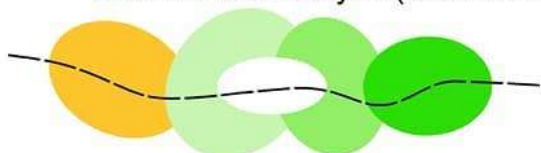


La courabilité autour des sentiers (ISOM 2017-2)

Une trace dans la forêt ou une trace nette (chemin de débardage, piste de ski, etc.) qui ne comprend pas une marque au sol sur laquelle on peut courir.

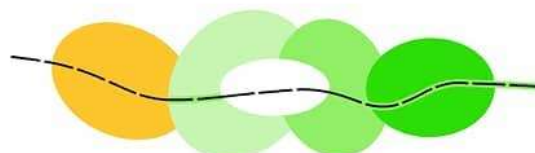
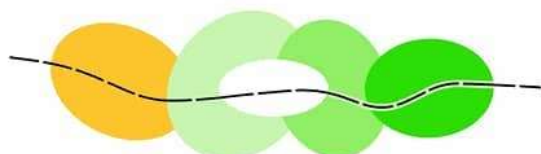
La capacité à courir est indiquée en utilisant une ligne un peu plus épaisse de jaune, de vert ou de blanc en arrière-plan

— Trace étroite ou layon (sans arrière-plan : même capacité à courir que l'environnement)



— Trace étroite ou layon, course aisée (jaune)

— Trace étroite ou layon, course ralentie (vert 1)



— Trace étroite ou layon, marche (vert 2)

— Trace étroite ou layon, course normale (blanc dans du vert)

